

ZOOM:

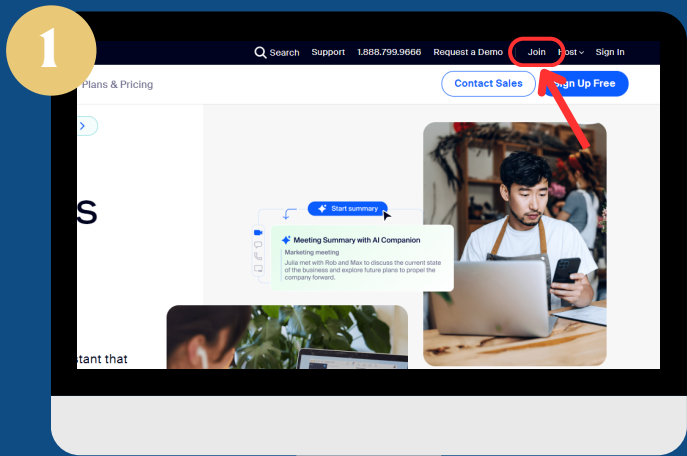
ZOOM

ミーティングへの参加方法

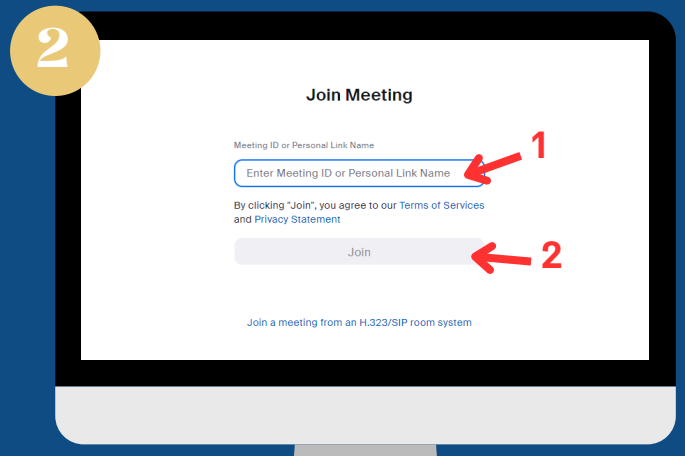
ウェブサイトからの場合



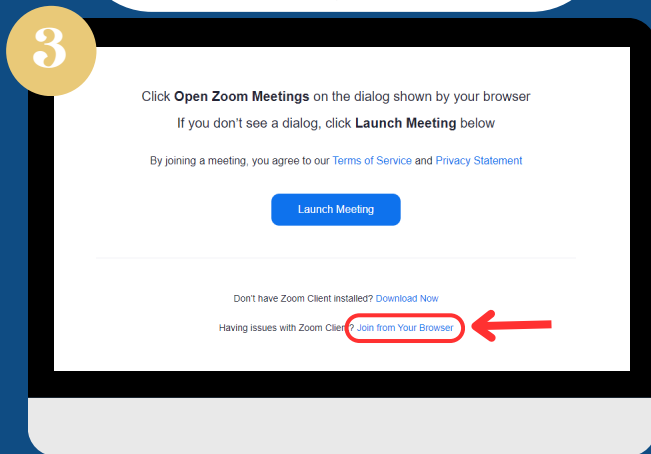
HARBOR
REGIONAL
CENTER



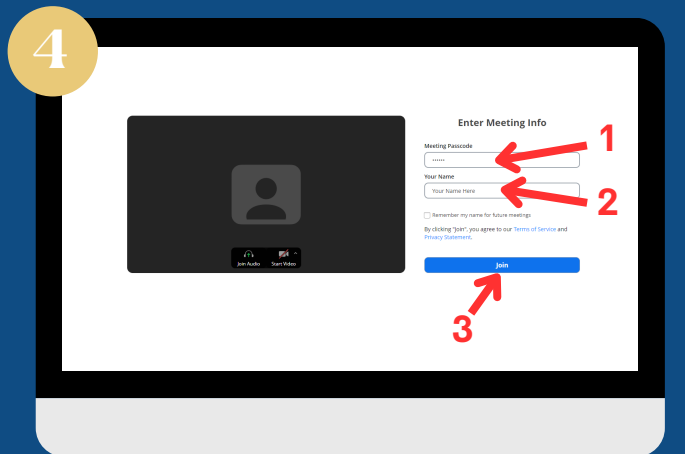
ウェブサイト
(www.zoom.com)を開き、
右上の「Join (参加)」をク
リック



1. ミーティングIDを入力
2. 「Join (参加)」をクリック



「Join from your Browser (ブ
ラウザから参加)」をクリック



1. ミーティングのパスコードを入力
2. 名前を入力
3. 「Join (参加)」をクリック



@harborregional



@harborRegnlCtr



@harborRegionalCenter

www.harborrc.org

ZOOM:

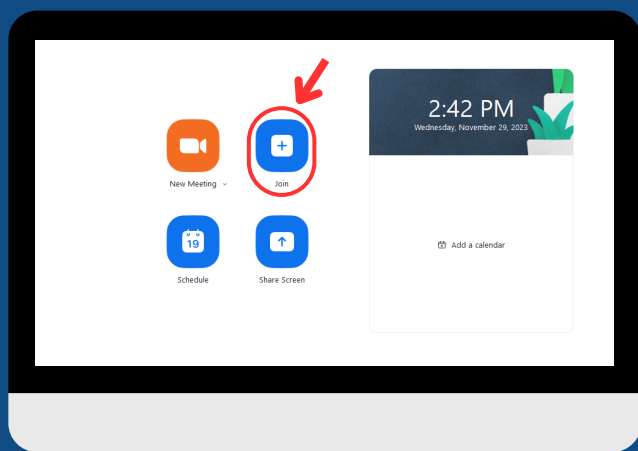
ZOOM

ミーティングへの参加方法

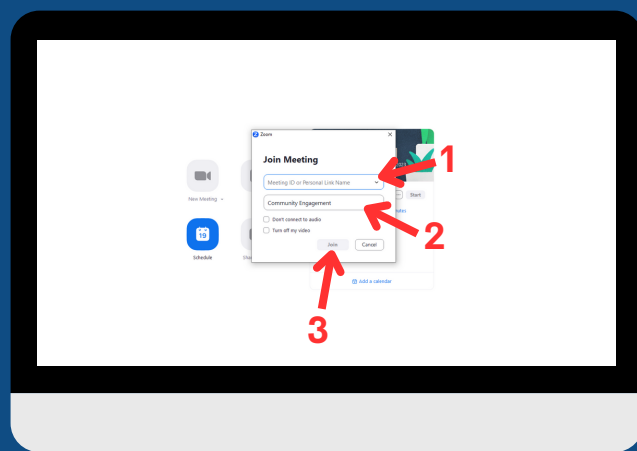
デスクトップアプリからの場合



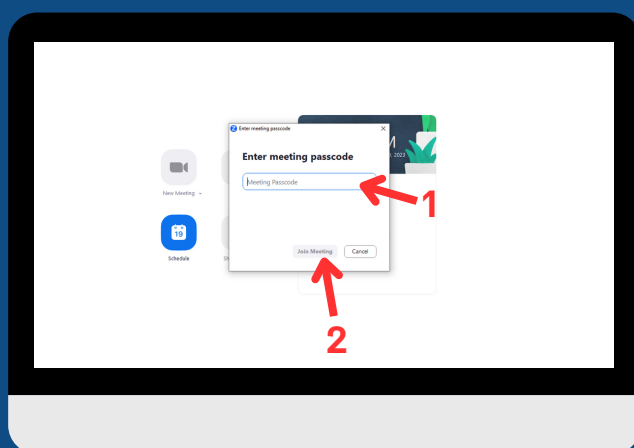
HARBOR
REGIONAL
CENTER



「Home (ホーム)」タブで、「Join (参加)」アイコンをクリック



1. ミーティングIDを入力
2. 名前を入力
3. 「Join (参加)」をクリック



1. ミーティングのパスコードを入力
2. 「Join Meeting (ミーティングに参加)」をクリック



@harborregional



@harborRegnlCtr



@harborRegionalCenter

www.harborrc.org

ZOOM:

ZOOM

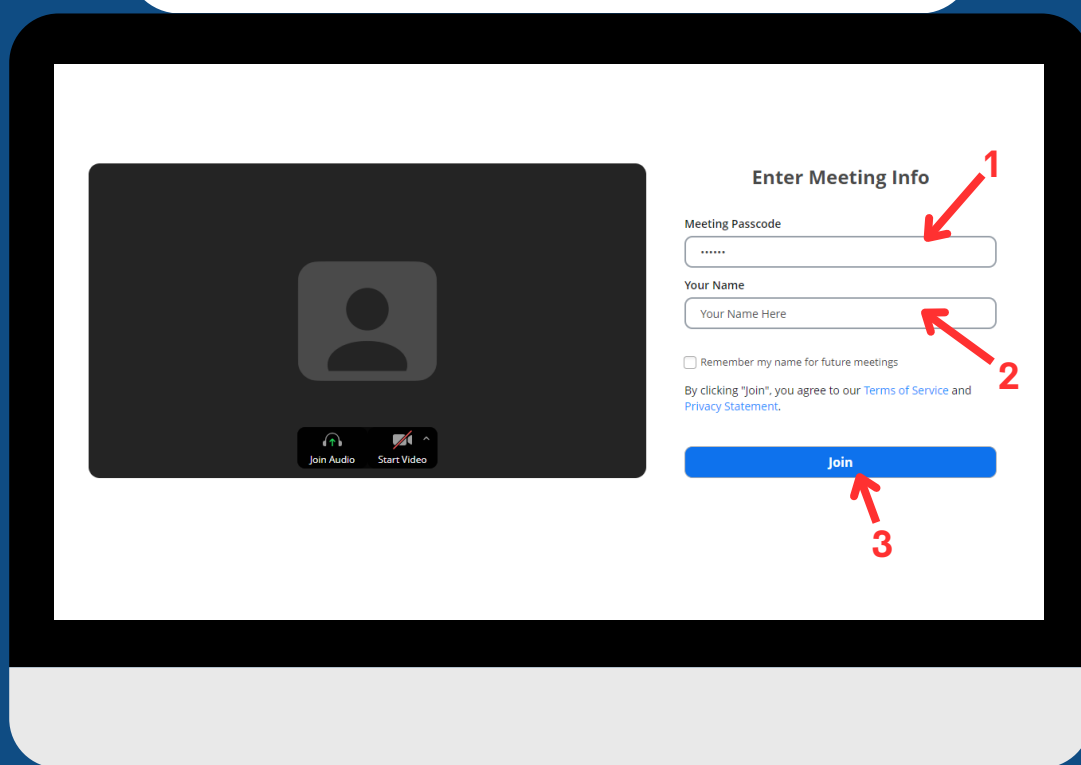
ミーティングへの 参加方法

ZOOM招待リンクからの場合



HARBOR
REGIONAL
CENTER

受け取った Zoom招待リンク をクリックすると、このページが表示されます



1. ミーティングのパスコードを入力
2. 名前を入力
3. 「Join (参加)」をクリック



@harborregional



@harborRegnlCtr



@harborRegionalCenter

www.harborrc.org

ZOOM:

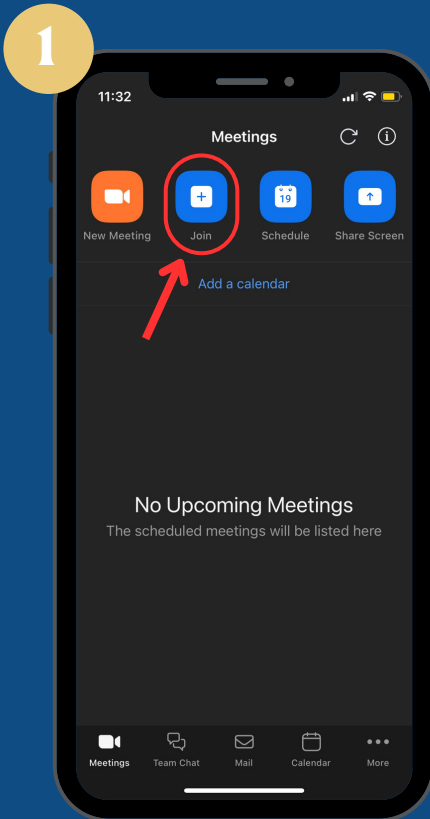
ZOOM

ミーティングへの 参加方法

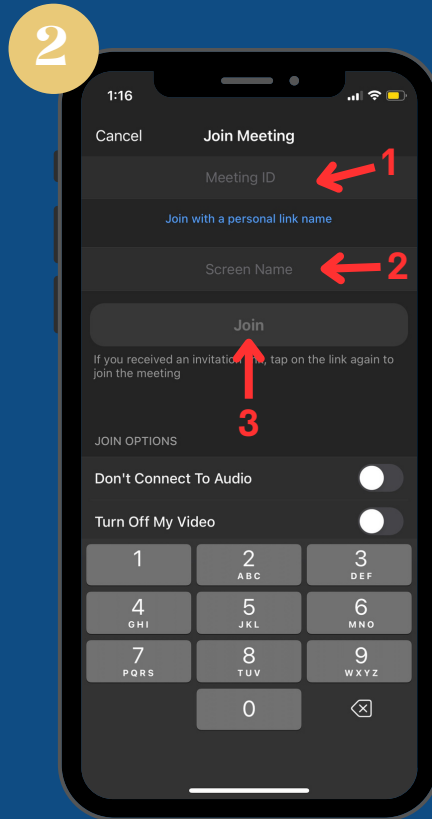
携帯電話／タブレットからの場合



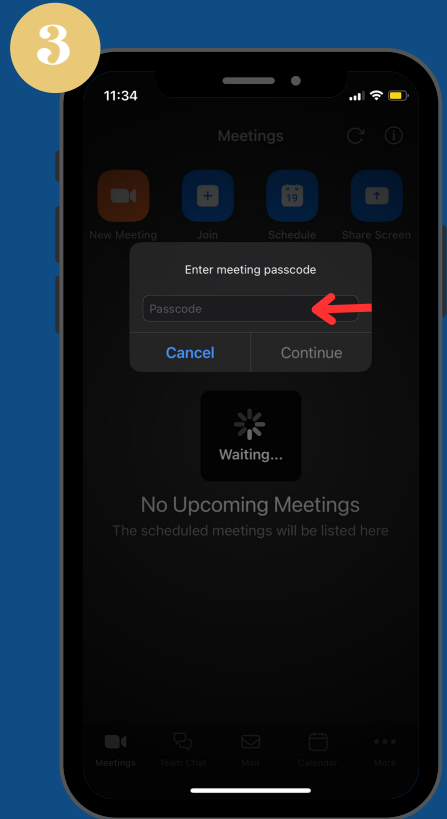
HARBOR
REGIONAL
CENTER



Zoomアプリを開き、
「Join (参加)」の
アイコンをタップ



1. ミーティングIDを入力
2. 名前を入力
3. 「Join (参加)」をクリック



ミーティングのパス
コードを入力

ZOOM:

ZOOM

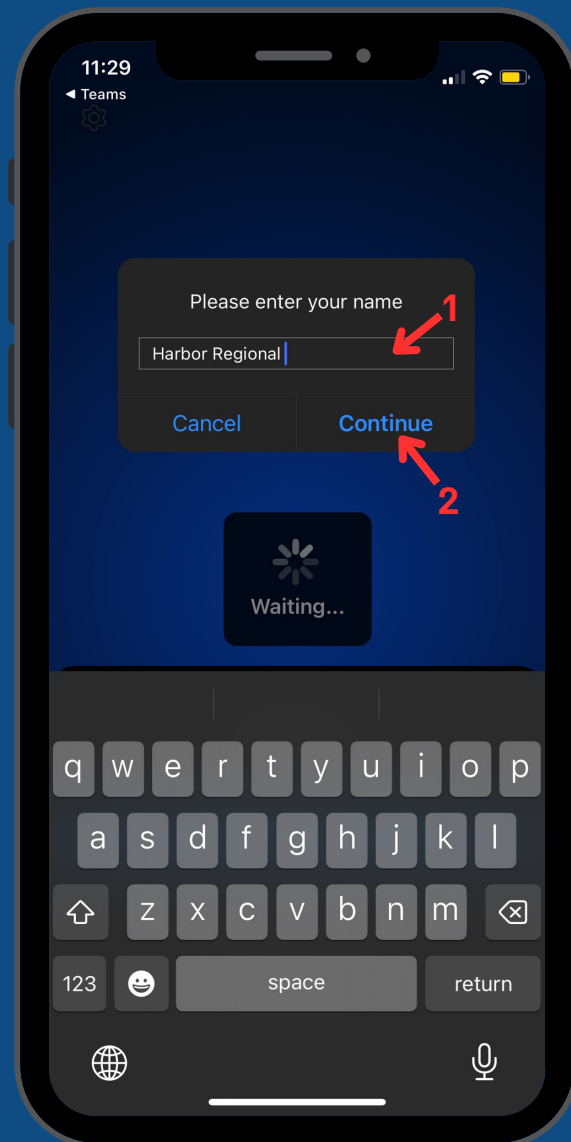
ミーティングへの 参加方法

携帯電話／タブレット上の
ZOOM招待リンクからの場合



HARBOR
REGIONAL
CENTER

受け取ったZoom招待リンクをクリックすると、
デバイス上のZoomアプリが開きます



1. 名前を入力
2. 「Continue (続ける)」をクリック



@harborregional



@harborRegnlCtr



@harborRegionalCenter

www.harborrc.org