


# Plan de desempeño del *Harbor Regional Center* para 2022



Medidas de éxito: ●Mantener o mostrar un mejor desempeño respecto al año anterior o ●Igual o mejor que la media estatal.

*Translation into Spanish by LRA Interpreter Services on 09/23/2021.*


# Plan de desempeño del *Harbor Regional Center* para 2022

Medidas de política pública a nivel estatal	Media estatal	Resultados del <i>HRC</i>	Actividades planeadas
<p><b>Vida en la comunidad</b></p> <p>“Reducir el porcentaje de casos del centro regional en un Centro de Desarrollo”.</p> <p><b>¿Se está consiguiendo el resultado deseado? SÍ.</b></p> 	<p>2005 1.49%</p> <p>2010 0.83%</p> <p>2015 0.36%</p> <p>2020 0.08%</p> <p>2021 0.07%</p>	<p>2005 1.50% 141 clientes</p> <p>2010 0.78% 77 clientes</p> <p>2015 0.23% 28 clientes</p> <p>2020 0.03% 5 clientes</p> <p>2021 0.01% 2 clientes</p>	<p>Los clientes del <i>HRC</i> seguirán apoyando a las personas que se han trasladado desde los centros estatales de desarrollo y que ahora viven en la comunidad.</p> <p>Coordinar los servicios y apoyos en la comunidad para las personas que se han trasladado desde el Centro Estatal de Desarrollo.</p> <p>Buscar financiamiento del <i>DDS</i> para seguir desarrollando los recursos especializados necesarios en la comunidad.</p> <p>El <i>HRC</i> trabajará de cerca con el Centro de Desarrollo de <i>Porterville (Porterville Developmental Center)</i> y los tribunales para preparar el regreso a la comunidad de las personas a quienes el tribunal ha ordenado el tratamiento en <i>PDC</i> y para identificar las opciones de vida.</p>

Medidas de éxito: ●Mantener o mostrar un mejor desempeño respecto al año anterior o ●Igual o mejor que la media estatal.

Translation into Spanish by LRA Interpreter Services on 09/23/2021.


# Plan de desempeño del *Harbor Regional Center* para 2022

Medidas de política pública a nivel estatal	Media estatal	Resultados del <i>HRC</i>	Actividades planeadas
<p><b>Niños que viven con familias</b></p> <p>“Aumentar el porcentaje de menores que viven con familias”: incluye familia propia, familia de crianza y tutor.</p> <p><b>¿Se está consiguiendo el resultado deseado? SÍ.</b></p> 	<p>2005 97.65%</p> <p>2010 98.60%</p> <p>2015 99.15%</p> <p>2020 99.48%</p> <p>2021 99.53%</p>	<p>2005 98.75%</p> <p>2010 99.56%</p> <p>2015 99.80%</p> <p>2020 99.86%</p> <p>2021 99.85%</p>	<ul style="list-style-type: none"> <li>• Seguir proporcionando divulgación, información y capacitación a las familias nuevas y a las que continúan para aumentar el conocimiento y el acceso a los servicios, lo que incluye: <ul style="list-style-type: none"> <li>○ los servicios del <i>HRC</i> disponibles y cómo acceder a ellos;</li> <li>○ el papel del coordinador de servicios en apoyo del cliente/familia;</li> <li>○ el acceso a los recursos y servicios de la comunidad;</li> <li>○ colaboración con organizaciones de defensa locales y estatales para ofrecer formación para la capacitación de las familias y la autodefensa;</li> <li>○ distribución de información a través del Centro de Recursos para Familias (<i>Family Resource Center</i>), publicaciones impresas y en línea, videos, sitio <i>web</i>, boletín informativo, redes sociales y eventos para compartir recursos.</li> </ul> </li> <li>• Apoyar a las familias para que promuevan el desarrollo de sus miembros a través de grupos de mamá/papá y yo y de crianza positiva, grupos de desarrollo del lenguaje, del comportamiento y de las habilidades sociales, etc.</li> <li>• Proporcionar apoyo de mentores a las personas/familias que necesitan ayuda para acceder a los servicios, incluidos los inscritos en el Programa de Autodeterminación (<i>Self-Determination Program</i>).</li> <li>• Continuar ofreciendo y colaborando con los grupos de apoyo a las familias y desarrollar grupos adicionales según sea necesario.</li> </ul>

Medidas de éxito: •Mantener o mostrar un mejor desempeño respecto al año anterior o •Igual o mejor que la media estatal.

Translation into Spanish by LRA Interpreter Services on 09/23/2021.


# Plan de desempeño del *Harbor Regional Center* para 2022

<p>“Reducir el porcentaje de menores que viven en hogares autorizados que atienden a más de 6 niños”.</p> <p><b>¿Se está consiguiendo el resultado deseado? SÍ.</b></p> 	<table border="1"> <tr><td>2005</td><td>0.22%</td></tr> <tr><td>2010</td><td>0.04%</td></tr> <tr><td>2015</td><td>0.06%</td></tr> <tr><td>2020</td><td>0.04%</td></tr> <tr><td>2021</td><td>0.03%</td></tr> </table>	2005	0.22%	2010	0.04%	2015	0.06%	2020	0.04%	2021	0.03%	<table border="1"> <tr><td>2005</td><td>0.04%</td></tr> <tr><td>2010</td><td>0.00%</td></tr> <tr><td>2015</td><td>0.00%</td></tr> <tr><td>2020</td><td>0.00%</td></tr> <tr><td>2021</td><td>0.00%</td></tr> </table>	2005	0.04%	2010	0.00%	2015	0.00%	2020	0.00%	2021	0.00%	<ul style="list-style-type: none"> <li>• Seguir proporcionando apoyo en el hogar para que los niños vivan con familias (propias, de crianza o tuteladas) y evitar el uso de grandes entornos autorizados.</li> </ul>
2005	0.22%																						
2010	0.04%																						
2015	0.06%																						
2020	0.04%																						
2021	0.03%																						
2005	0.04%																						
2010	0.00%																						
2015	0.00%																						
2020	0.00%																						
2021	0.00%																						

Medidas de éxito: •Mantener o mostrar un mejor desempeño respecto al año anterior o •Igual o mejor que la media estatal.

*Translation into Spanish by LRA Interpreter Services on 09/23/2021.*


# Plan de desempeño del *Harbor Regional Center* para 2022

Medidas de política pública a nivel estatal	Media estatal	Resultados del <i>HRC</i>	Actividades planeadas
<p><b>Adultos que viven en entornos domiciliarios</b></p> <p>“Aumentar el porcentaje de adultos que viven en entornos domiciliarios: vida independiente, vida con apoyo, hogar familiar y hogares de agencias de hogares familiares”.</p> <p><b>¿Se está consiguiendo el resultado deseado? SÍ.</b></p> 	<p>2005 70.03%</p> <p>2010 73.99%</p> <p>2015 78.04%</p> <p>2020 81.25%</p> <p>2021 82.20%</p>	<p>2005 72.34%</p> <p>2010 76.51%</p> <p>2015 80.92%</p> <p>2020 84.03%</p> <p>2020 84.97%</p> <p>2021 84.8%</p>	<p>Seguir promoviendo y manteniendo las opciones para que los adultos vivan en entornos domésticos con sus familias, o en sus propios hogares, con los apoyos necesarios. Estos pueden incluir, pero no están limitados a:</p> <ul style="list-style-type: none"> <li>● capacitación en habilidades para la vida independiente;</li> <li>● servicios de vida con apoyo;</li> <li>● apoyo a la universidad;</li> <li>● desarrollo y preparación para el trabajo;</li> <li>● empleo con apoyo;</li> <li>● opciones diurnas para adultos, lo que incluye modelos de servicios alternativos, adaptados a una serie de necesidades individuales;</li> <li>● apoyo a la planeación del futuro para adultos con padres/cuidadores mayores.</li> </ul> <p>Seguir proporcionando apoyo a los clientes en edad de transición y a sus familias para que se preparen para la edad adulta.</p> <p>Proporcionar información a los clientes y a las familias para que comprendan mejor la relación entre los ingresos del trabajo, el <i>SSI</i>, <i>Medi-Cal</i>, etc.</p> <p>Seguir trabajando con los socios comunitarios para defender y apoyar el desarrollo de opciones de vivienda asequible para adultos.</p>

Medidas de éxito: ●Mantener o mostrar un mejor desempeño respecto al año anterior o ●Igual o mejor que la media estatal.

Translation into Spanish by LRA Interpreter Services on 09/23/2021.


# Plan de desempeño del *Harbor Regional Center* para 2022

Medidas de política pública a nivel estatal	Media estatal de clientes en hogares más grandes	Resultados del <i>HRC</i> clientes en hogares más grandes	Actividades planeadas
<p><b>Adultos que viven en hogares autorizados</b></p> <p>“Reducir el porcentaje de adultos que viven en hogares autorizados que atienden a más de 6 adultos”.</p> <p><b>¿Se está consiguiendo el resultado deseado? SÍ.</b></p> 	<p>2005 5.76%</p> <p>2010 3.80%</p> <p>2015 2.78%</p> <p>2020 2.06%</p> <p>2021 1.84%</p>	<p>2005 4.46%</p> <p>2010 2.37%</p> <p>2015 1.50%</p> <p>2020 0.80%</p> <p>2021 0.69%</p>	<p>Seguir evitando el uso de grandes entornos autorizados y apoyar a los adultos que se trasladan de entornos más grandes, como los centros de enfermería especializada, a opciones de vida más integradas/menos restrictivas.</p> <p>Aumentar el acceso a las opciones de vida mediante el desarrollo continuo de recursos residenciales, según los fondos disponibles.</p>

Medidas de éxito: ●Mantener o mostrar un mejor desempeño respecto al año anterior o ●Igual o mejor que la media estatal.

Translation into Spanish by LRA Interpreter Services on 09/23/2021.


# Plan de desempeño del *Harbor Regional Center* para 2022

Medidas de política pública: <b>Empleo</b>	Actividades planeadas
<ul style="list-style-type: none"> <li>• Número y porcentaje de personas de entre 16 y 64 años con ingresos.</li> <li>• Salario medio anual de las personas de 16 a 64 años.</li> <li>• Ingresos anuales de las personas de 16 a 64 años en comparación con todas las personas con discapacidad en <i>California</i>.</li> <li>• Número de adultos que entraron en un empleo integrado competitivo tras la participación en un programa de prácticas remuneradas.</li> <li>• Porcentaje de adultos que entraron en un empleo integrado competitivo tras la participación en un programa de prácticas remuneradas.</li> <li>• Salario medio por hora o asalariado y horas trabajadas por semana para los adultos que participaron en un programa de prácticas remuneradas durante el año fiscal anterior.</li> <li>• Salario medio y horas trabajadas de los adultos contratados en un empleo integrado competitivo por los que se han realizado pagos de incentivos.</li> <li>• Número total de pagos de incentivos a 30 días, 6 meses y 12 meses realizados durante el año fiscal.</li> <li>• Porcentaje de adultos que declararon tener un empleo integrado competitivo como objetivo en su <i>IPP</i>.</li> </ul>	<p>El <i>HRC</i> apoyará a los adultos que quieren trabajar para que se preparen, encuentren y mantengan un empleo.</p> <ul style="list-style-type: none"> <li>• Compartir la información relativa a nuestra política de Prioridad al Empleo (<i>Employment First</i>) con nuestros clientes y familias.</li> <li>• Analizar las opciones de empleo con los clientes y sus familias desde el principio, pero no más tarde de la edad de transición y de la edad adulta.</li> <li>• Ofrecer orientaciones de empleo para informar a los clientes y a las familias sobre los servicios de empleo.</li> <li>• Ofrecer capacitación para preparar a los clientes para el empleo.</li> <li>• Trabajar en colaboración con los distritos escolares, los colegios comunitarios y el Departamento de Rehabilitación (<i>Department of Rehabilitation</i>) para promover oportunidades de voluntariado, capacitación laboral, prácticas y empleo competitivo.</li> <li>• Trabajar en colaboración con los proveedores de servicios de empleo con apoyo para desarrollar oportunidades de empleo y apoyar el éxito de las personas en el trabajo, lo que incluye:             <ul style="list-style-type: none"> <li>○ prácticas remuneradas que pueden conducir a un empleo competitivo e</li> <li>○ incentivos del proveedor para el empleo integrado competitivo.</li> </ul> </li> <li>• Trabajar con los proveedores de servicios de actividades diurnas para adultos para ofrecer servicios alternativos para oportunidades y experiencias de trabajo y voluntariado individualizadas.</li> </ul> <div data-bbox="751 1029 1008 1334" style="text-align: center;">  </div>

Medidas de éxito: •Mantener o mostrar un mejor desempeño respecto al año anterior o •Igual o mejor que la media estatal.

*Translation into Spanish by LRA Interpreter Services on 09/23/2021.*

# Plan de desempeño del *Harbor Regional Center* para 2022

Medidas de política pública a nivel estatal	Actividades planeadas
<p><b>Reducción de la disparidad en los gastos de compra de servicios</b></p> <p>El progreso se medirá mediante:</p> <p>“Indicador que muestra la relación entre los servicios y gastos anuales autorizados por tipo de residencia y etnia del individuo”.</p> <p>“Porcentaje del total de autorizaciones y gastos anuales de compra de servicios por etnia y edad del individuo</p> <ul style="list-style-type: none"> <li>• desde el nacimiento hasta los dos años, inclusive,</li> <li>• de tres a veintiún años, inclusive,</li> <li>• veintidós años y más”.</li> </ul> 	<p>Los clientes y las familias del <i>HRC</i> tendrán acceso a la información y los servicios independientemente de la edad, el diagnóstico, la etnia o el idioma.</p> <ul style="list-style-type: none"> <li>• Proporcionar un alcance comunitario para que la demografía étnica, lingüística y cultural de nuestra población de clientes refleje la de la población general en nuestra área de servicio.</li> <li>• Contratar y mantener una plantilla y unos proveedores de servicios culturalmente diversos cuya etnia, lengua y antecedentes culturales reflejen los de nuestra población de clientes.</li> <li>• Proporcionar capacitación al personal para aumentar la sensibilidad cultural y reducir los prejuicios implícitos.</li> <li>• Seguir proporcionando apoyo, información y capacitación a las familias nuevas y a las que continúan para aumentar el conocimiento y el acceso, lo que incluye:             <ul style="list-style-type: none"> <li>○ los servicios del <i>HRC</i> disponibles y cómo acceder a ellos;</li> <li>○ el papel del coordinador de servicios en apoyo del cliente/familia;</li> <li>○ el acceso a los recursos y servicios de la comunidad, como la educación.</li> </ul> </li> <li>• Proporcionar apoyo de mentores a las personas/familias que necesitan ayuda para acceder a los servicios, incluidos los inscritos en el Programa de Autodeterminación (<i>Self-Determination Program</i>).</li> <li>• Colaborar con organizaciones de defensa de los derechos, como el Consejo Estatal (<i>State Council</i>) y <i>Disability Rights CA</i>, para informar, formar y capacitar.</li> <li>• Distribuir información a través del Centro de Recursos para Familias, publicaciones, videos, sitio web, boletín informativo, redes sociales y eventos para compartir recursos.</li> </ul>

Medidas de éxito: ●Mantener o mostrar un mejor desempeño respecto al año anterior o ●Igual o mejor que la media estatal.

Translation into Spanish by LRA Interpreter Services on 09/23/2021.



# Plan de desempeño del *Harbor Regional Center* para 2022

## Medidas de cumplimiento

	Punto de referencia del <i>HRC</i>	Actividades planeadas
Auditoría independiente sin reservas y sin hallazgos importantes	Sí	Continuar con los principios contables generalmente aceptados Mantener las buenas prácticas empresariales Mantener el cumplimiento de los requisitos del contrato estatal y de la Exención de <i>Medicaid</i> ( <i>Medicaid Waiver</i> )
Cumplimiento sustancial de la auditoría fiscal del <i>DDS</i>	Sí	
Funciona con el presupuesto de operaciones	Sí	
Certificado para participar en la exención basada en el hogar y la comunidad	Sí	
Cumplimiento de los requisitos de auditoría de los proveedores	Sí	
Personas con <i>CDER</i> y <i>ESR</i> actualizados (informe de evaluación del desarrollo del cliente o informe de <i>Early Start</i> )	<b>96.4%</b>	Seguir completando/actualizando a tiempo el <i>CDER/ESR</i> .
Plazos de admisión/evaluación y del <i>IFSP</i> (0-2 años (informe de <i>Early Start</i> ))	<b>95%</b>	Proporcionar una admisión/evaluación oportuna para bebés y niños pequeños desde el nacimiento hasta los 2 años.
Plazos de admisión/evaluación para personas de 3 años o más	<b>98.5%</b>	Proporcionar una admisión/evaluación oportuna para niños y adultos de 3 años o más
Desarrollo del <i>IPP</i> (Plan Individualizado Centrado en la Persona), a partir de los 3 años, (requisitos del Código de Previsión Social [ <i>Welfare and Institutions Code</i> ])	<b>99.85%</b>	Proporcionar la finalización oportuna de los planes individualizados centrados en la persona ( <i>IPP</i> ) para los clientes que reciben servicios conforme a la Ley <i>Lanterman</i> ( <i>Lanterman Act</i> ).
Desarrollo del <i>IFSP</i> para bebés y niños pequeños de 0 a 2 años (requisitos del Título 17)	<b>86.4%</b>	Proporcionar la finalización oportuna de la admisión/evaluación y la planeación del servicio individual/familiar para bebés y niños pequeños desde el nacimiento hasta los 2 años de edad.

Medidas de éxito: ●Mantener o mostrar un mejor desempeño respecto al año anterior o ●Igual o mejor que la media estatal.

Translation into Spanish by LRA Interpreter Services on 09/23/2021.