

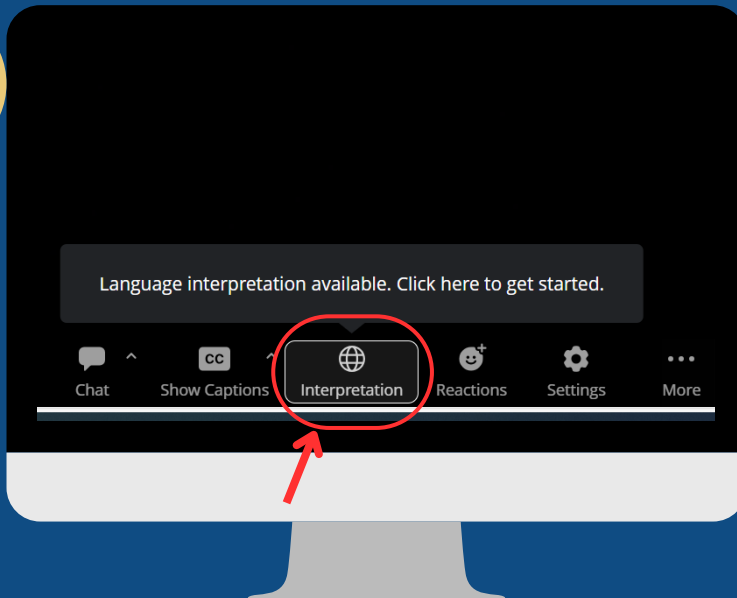
ZOOM:

CÓMO ESCUCHAR LA INTERPRETACIÓN DE IDIOMAS

ESCRITORIO/NAVEGADOR WEB

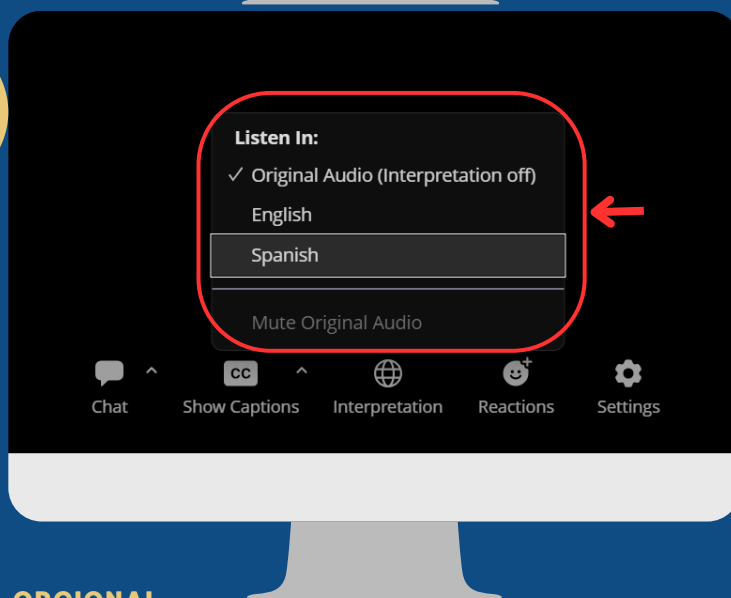


1



En Sus controles de reunión/webinar, haga clic en Interpretación "🌐"

2



Haga clic en el idioma que usted desea escuchar

OPCIONAL

Para escuchar sólo el idioma interpretado, pulse **Silenciar audio original**



@harborregional



@harborRegnlCtr



@harborRegionalCenter

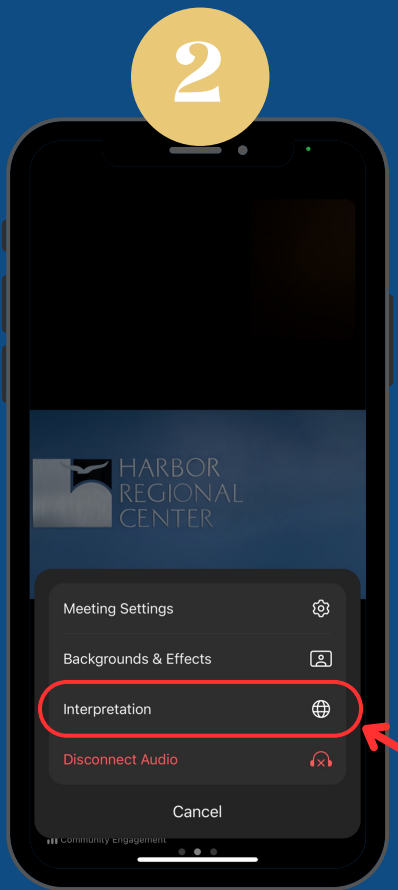
www.harborrc.org

ZOOM:

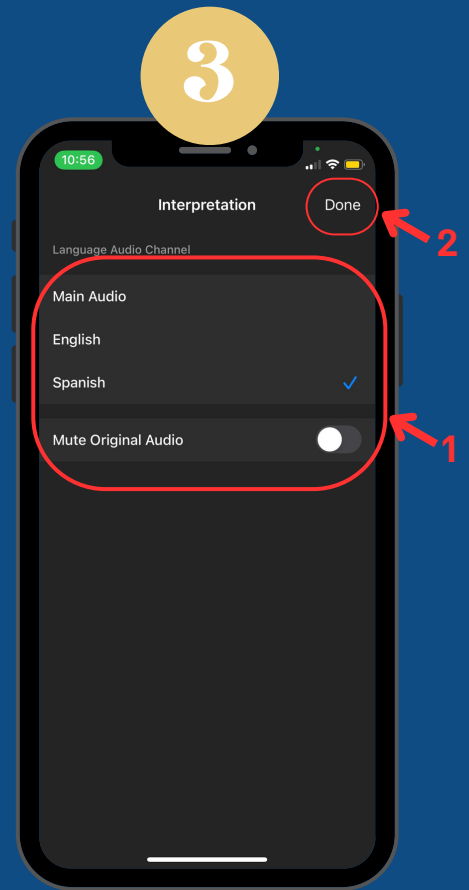
CÓMO ESCUCHAR LA INTERPRETACIÓN DE IDIOMAS MÓVIL



En los controles de la reunión, pulse las elipses ●●●



Pulse **Interpretación de idiomas**



1. Pulse el idioma que desea escuchar
2. Pulse **Listo**

OPCIONAL

Para escuchar sólo el idioma interpretado, pulse **Silenciar audio original**



www.harborrc.org